MANUAL DE USUÁRIO

Adaptador USB TS-400
Gravador TG-500

Para uso em Telefonia Voip.
Gravação em Linhas Analógicas.

Rev. 04

Descrição

O Adaptador **TOPUSE® TS-400** é composto por:

- 01 Headset
- 01 Adaptador USB
- 01 Cabo USB
- 01 Manual do usuário.

Headset

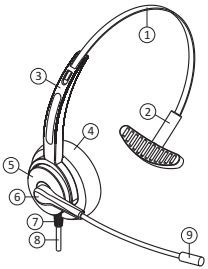

1 - Tiara
2 - Apoio Lateral
3 - Haste da Tiara
4 - Protetor Auricular
5 - Suporte da Cápsula
6 - Suporte do Microfone
7 - Passa Fio
8 - Cabo
9 - Microfone

Adaptador USB TS-400

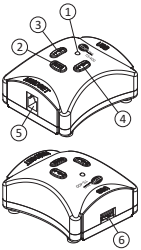

1 - Indicador de Mute (Sigilo)
2 - Tecla Mute
3 - Tecla Vol -
4 - Tecla Vol +
5 - Entrada de Headset
6 - Entrada USB
7 - Cabo USB
8 - Conector USB
9 - Entrada da Linha
10 - Saída para o Telefone

Gravador TG-500

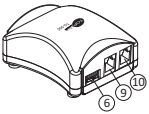

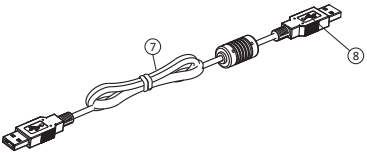

Modelo TS-400
Disponível com **Entrada de Headset (5)** através de conector RJ-11, permitindo a utilização de Fones compatíveis com Bases Discadoras ou KS 's.

Tecla Mute (2)
Ao pressioná-la a transmissão de voz do equipamento será interrompida (Dispositivo de gravação sem som), para restabelecer a transmissão basta pressioná-la novamente. **Indicador de MUTE (1)** aceso indica transmissão de voz interrompida.

Teclas Vol + (4) e Vol – (3)
Utilizadas para ajustar o nível de volume da recepção. Utiliza o HID do Sistema Operacional.

Entrada de Headset (5) (TS-400)
Entrada para Conexão do Headset. Somente Disponível no modelo TS-400.

Entrada USB (6) (TS-400 / TG-500)
Entrada para **Conexão do Cabo USB (7).**

Instalação

1. Conecte o cabo proveniente do Headset à **Entrada de Headset (5). Somente no modelo TS-400**.

2. Conecte o **Cabo USB (7)** à **Entrada USB (6).**

3. Conecte o **Conector USB (8)** à uma porta USB disponível no seu Computador.

Ao conectar o Adaptador USB pela primeira vez ao Sistema Operacional este irá reconhece-lo e instalar automaticamente todos os Drivers necessários para o seu funcionamento, não havendo a necessidade de nenhum driver adicional. O Sistema Operacional irá reconhece-lo como um novo Dispositivo de Áudio (**TOP-USE TS-400)**.

4. Conecte o cabo da Linha Telefônica à **Entrada da Linha(9). Somente no modelo TG-500.**

5. Conecte o cabo do Telefone à **Saída para o Telefone(10). Somente no modelo TG-500.**

Compatível com Sistema Operacional:
- Windows® 98 SE
- Windows® Xp
- Windows® Vista
- Windows® 7
- Windows® 8
- Windows® 10

Instalação (continuação)

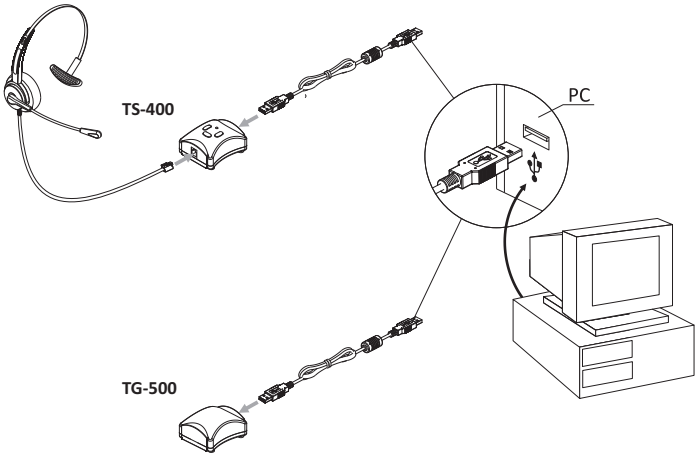

Coloque o headset em sua cabeça e ajuste a tiara de forma que o mesmo fique confortável para o uso durante as chamadas. Posicione o microfone a uma distância aproximada de dois dedos da boca (conforme figura a seguir).

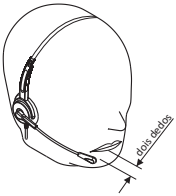

Informações Gerais

As partes plásticas externas (gabinete do telefone, teclado numérico e headset) podem ser limpas com um produto multiuso comum (com baixa concentração de amoníaco) e uma flanela macia.

Caso o teclado numérico apresente acúmulo de pó ou pequenas impurezas entre as suas teclas, a sua limpeza pode ser feita com a trincha macia e o ar comprimido (em aerossol ou compressor de ar ajustado para um jato de pequena intensidade). Após esse procedimento use uma flanela macia levemente umedecida com um multiuso comum.

O tubo de voz (para headsets com tubo removível, modelo HTU310) pode ser lavado com água corrente. Após a sua lavagem, deixo-o secar por completo para usá-lo novamente. É recomendada a sua substituição a cada seis meses de uso.

A substituição do protetor auricular deve ser feita a cada seis meses de uso. O protetor auricular deve ser avaliado constantemente e se detectado algum dano o mesmo deverá ser substituído independente do tempo de uso.

Infinity do Brasil Produtos Eletrônicos Ltda.
Rod. Raposo Tavares, S/N – Km 22 – Open Mall The Square – Bloco E Sala 614
CEP: 06709-015 – Granja Viana – Cotia – SP
Tel. +55 (11) 4702-2729
info@topuse.com.br – www.topuse.com.br

GARANTIA

A Infinity do Brasil Produtos Eletrônicos Ltda. assegura, ao proprietário desse aparelho, garantia contra defeitos de materiais ou de fabricação durante o período de 12 (doze) meses, contando a partir da data de emissão da nota fiscal de compra.

Durante a vigência da garantia, a Infinity do Brasil Produtos Eletrônicos Ltda. fará ajustes ou substituirá as peças defeituosas, sem quaisquer ônus* para o proprietário do aparelho, desde que não seja caracterizado quebra por mau uso ou desgaste natural por uso contínuo.

Para efeito de prestação de serviço, em garantia, deverão ser apresentados: Certificado de Garantia (preenchido corretamente e sem rasuras) e uma cópia da nota fiscal de compra.

*** Despesas com frete serão de responsabilidade do cliente**.

Aparelhos com defeito deverão ser devidamente embalados e enviados para a assistência técnica credenciada pela fábrica:

TOPUSE SERVICE:
Rod. Raposo Tavares, S/N – Km 22 – Open Mall The Square
Bloco E Sala 614 – Granja Viana – Cotia – SP – CEP: 06711-500
PABX: (11) 4702-2729

A presente garantia perderá a validade se for constatado que o aparelho sofreu danos resultantes de:

- Descargas Elétricas.
- Dano físico, devido a quedas ou equipamento quebrado por mau uso.
- Instalação incorreta.
- Uso em desacordo com o manual de usuário.
- Condições anormais de funcionamento, armazenagem e transporte.
- Rasuras ou alterações no Certificado de Garantia ou nota fiscal.

TOPUse®
SOUND AVANTGARDE

Modelo: TS-400 / TG-500 Nº. Série: _____

Cliente: _____

End: _____

Cidade: _____ Estado: _____

CEP: _____ Tel: _____

NF N°: _____ Compra: ____/____/____ Garantia: ____/____/____